

# 2016 1분기 경영실적

2016.4.26

본 자료는 2016년 1분기 실적에 대한 사업보고서가 제출되지 않은 상태에서, 투자자 여러분의 편의를 위하여 작성된 것으로, 본 자료의 내용 중 일부는 사업보고서 제출 과정에서 달라질 수 있음을 양지하시기 바랍니다.

한편 본 자료는 일부 미래에 대한 예측 정보를 포함하고 있습니다. 이러한 예측 정보는 실제 결과와 향후 차이가 발생할 수 있음을 양지하시기 바랍니다.

본 자료의 재무정보는 한국채택국제회계기준에 따라 작성되었습니다.

**| 매출액 |** 전분기 대비 2,423억원 증가 (17.8%↑), 전년 동기 대비 17억원 증가

- 전략 거래선 신모델向 공급 증가, 중화 거래선向 판매 확대

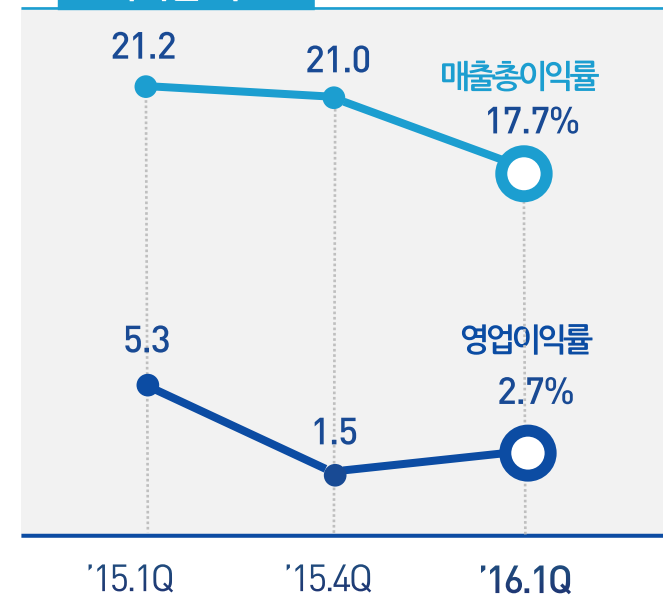
**| 영업이익 |** 전분기 대비 223억원 증가 (108%↑), 전년 동기 대비 422억원 감소

## 손익 계산서

(단위: 억원)					
	'15.1Q	'15.4Q	'16.1Q	QoQ	YoY
매출액	16,026	13,620	16,043	2,423↑	17↑
영업이익	851	206	429	223↑	422↓
세전이익	769	△77	452	529↑	317↓
당기순이익	368	△166	313	479↑	55↓

※ 당기순이익은 지배기업 소유주지분 순이익

## 이익률 지표

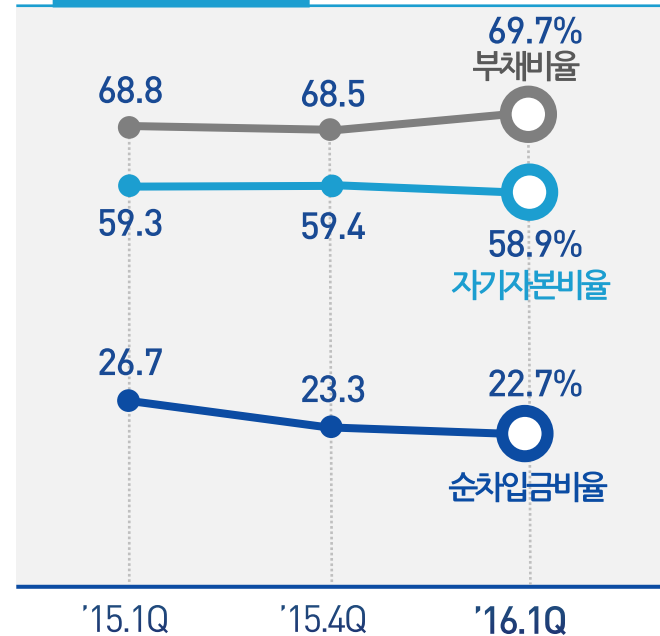


- ◆ 총자산 73,417억원으로 전분기 대비 722억원 증가  
부채 30,161억원으로 620억원 증가
- ◆ 부채 비율 70%, 자기자본비율 59%로 건전한 재무구조 유지

## 재무상태표

	(단위: 억원)				
	'15.1Q	'15.4Q	'16.1Q	QoQ	YoY
자산총계	75,129	72,695	73,417	722↑	1,712↓
유동자산	32,904	27,300	28,410	1,110↑	4,494↓
(현금)	(5,152)	(10,353)	(11,005)	(652↑)	(5,853↑)
부채총계	30,611	29,541	30,161	620↑	450↓
차입금	17,049	20,416	20,821	405↑	3,772↑
(순차입금)	(11,897)	(10,063)	(9,816)	(247↓)	(2,081↓)
자본총계	44,518	43,154	43,256	102↑	1,262↓

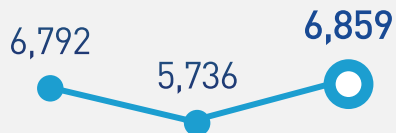
## 비율지표



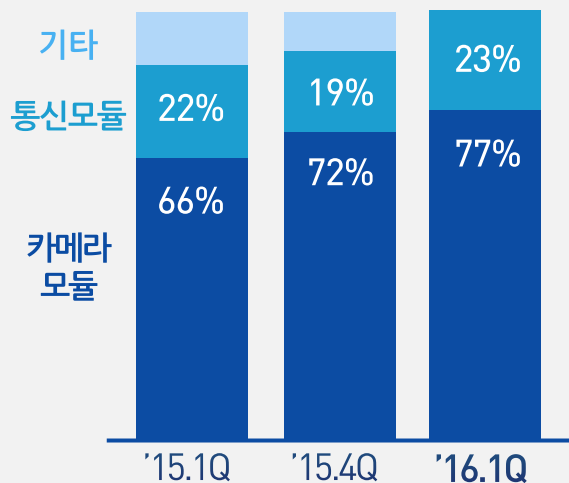
※ 현금 = 현금 + 예금, 순차입금 = 총차입금 - 현금

분기별 매출추이

(단위: 억원)



매출비중



## 카메라 모듈

- ◆ '16. 1분기 실적
  - 전략 거래선 신모델向 공급으로 매출 증가
  - 중화 거래선向 고화소/고기능 제품 공급 확대
- ◆ 향후 추진 전략
  - Dual 카메라 신제품 출시로 중화向 매출 확대
  - 자동차용 제품 라인업 및 공급 거래선 확대

## 통신 모듈

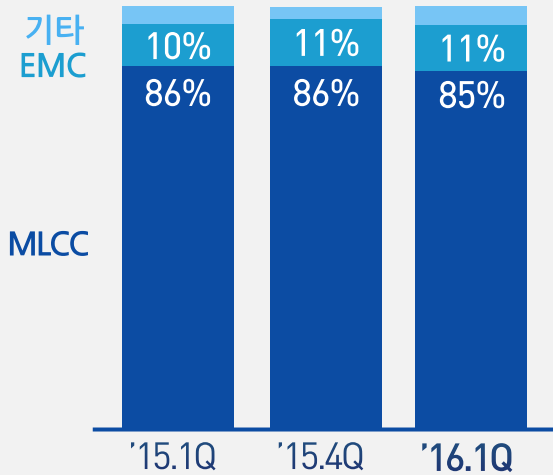
- ◆ '16. 1분기 실적
  - 전략 거래선 신모델向 WiFi 및 무선충전모듈 매출 확대
  - 무선충전모듈, 셀룰러 FEM 적용 라인업 확대로 매출 증가
- ◆ 향후 추진 전략
  - 무선충전모듈 플래그십 주도권 지속 유지
  - 셀룰러 FEM 제품 라인업 확대

분기별 매출추이

(단위: 억원)



매출비중



## MLCC

### ◆ '16. 1분기 실적

- 전략 거래선 신모델向 초고용량 · 솔루션품 판매 증가
- 산업/자동차用 고신뢰성품 매출 대폭 확대

### ◆ 향후 추진 전략

- 고부가 IT用 및 산업/자동차用 라인업 강화
- 중화向 매출 확대 및 해외 新공장 조기 안정화

## EMC

### ◆ '16. 1분기 실적

- 전략 거래선向 박막 파워인덕터 매출 증가

### ◆ 향후 추진 전략

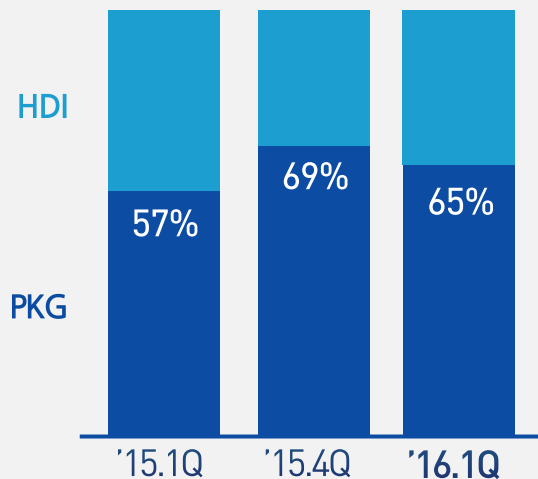
- 파워인덕터 성능 및 Cost 차별화로 거래선 다각화 추진
- 초소형 고주파 인덕터, 노이즈제거用 필터 등 제품 라인업 강화

분기별 매출추이

(단위 : 억원)



매출 비중



## PKG

### ◆ '16. 1분기 실적

- 해외거래선向 수요 감소로 AP用 FCCSP 매출 하락
- CPU用 신제품 및 Digital TV 수요 확대로 FCBGA 매출 증가

### ◆ 향후 추진 전략

- AP用 플래그십 공급 확대 및 차별화 기술을 통한 Design-in 강화
- CPU用 신제품 적기 승인 및 박판 수요 확대 대응

## HDI

### ◆ '16. 1분기 실적

- 전략거래선 신모델向 Mainboard用 판매 증가
- 신규 해외거점 본격 양산 개시로 판매 확대

### ◆ 향후 추진 전략

- 해외 생산 비중 확대로 Cost 경쟁력 및 Local 대응력 강화
- 중화向 매출 및 Application 다변화를 통한 신규 매출 확대

# 첨부. 손익 계산서

(단위: 억원)

	'15.1Q	'15.4Q	'16.1Q	QoQ	YoY
매 출 액	16,026	13,620	16,043	2,423 ↑	17 ↑
매 출 원 가	12,626	10,761	13,196	2,435 ↑	570 ↑
매출총이익 (%)	3,400 (21.2%)	2,859 (21.0%)	2,847 (17.7%)	12 ↓ (3.3%p ↓)	553 ↓ (3.5%p ↓)
판 관 비	2,549	2,653	2,418	235 ↓	131 ↓
영 업 이 익 (%)	851 (5.3%)	206 (1.5%)	429 (2.7%)	223 ↑ (1.2%p ↑)	422 ↓ (2.6%p ↓)
영업외수지	82	283	△23	306 ↓	105 ↓
세 전 이 익 (%)	769 (4.8%)	△77 (△0.6%)	452 (2.8%)	529 ↑ (3.4%p ↑)	317 ↓ (2.0%p ↓)
법인세비용	159	△250	86	336 ↑	73 ↓
소수주주지분이익	49	△8	53	61 ↑	4 ↑
당기순이익 (%)	368 (2.3%)	△166 (△1.2%)	313 (2.0%)	479 ↑ (3.2%p ↑)	55 ↓ (0.3%p ↓)



# 첨부. 재무 상태표

(단위: 억원)

	'15.1Q	'15.4Q	'16.1Q	QoQ	YoY
<b>자 산</b>	75,129	72,695	<b>73,417</b>	722 ↑	1,712 ↓
유동자산	32,904	27,300	<b>28,410</b>	1,110 ↑	4,494 ↓
당좌자산	23,158	20,470	<b>21,307</b>	837 ↑	1,851 ↓
현금	5,152	10,353	<b>11,005</b>	652 ↑	5,853 ↑
재고자산	8,035	6,790	<b>7,103</b>	313 ↑	932 ↓
매각예정자산	1,711	40	-	40 ↓	1,711 ↓
비유동자산	42,225	45,395	<b>45,007</b>	388 ↓	2,782 ↑
투자자산	9,262	8,458	<b>8,555</b>	97 ↑	707 ↓
유형자산	30,303	32,984	<b>32,566</b>	418 ↓	2,263 ↑
기타비유동자산	2,660	3,953	<b>3,886</b>	67 ↓	1,226 ↑
<b>부 채</b>	30,611	29,541	<b>30,161</b>	620 ↑	450 ↓
유동부채	20,931	17,683	<b>17,736</b>	53 ↑	3,195 ↓
비유동부채	9,680	11,858	<b>12,425</b>	567 ↑	2,745 ↑
<b>자 본</b>	44,518	43,154	<b>43,256</b>	102 ↑	1,262 ↓
유 동 비 율	157.2%	154.4%	<b>160.2%</b>	5.8%p ↑	3.0%p ↑
자기자본비율	59.3%	59.4%	<b>58.9%</b>	0.5%p ↓	0.4%p ↓
부 채 비 율	68.8%	68.5%	<b>69.7%</b>	1.2%p ↑	0.9%p ↑
순차입금비율	26.7%	23.3%	<b>22.7%</b>	0.6%p ↓	4.0%p ↓

# 첨부. Cash Flow

(단위: 억원)

	'15.1Q	'15.4Q	'16.1Q	QoQ	YoY
기 초 가 용	14,380	12,918	10,853	2,065↓	3,527↓
경 상 수 지	1,692	2,864	1,450	1,414↓	242↓
투자 지출 등	4,338	3,554	1,703	1,851↓	2,635↓
시설투자	2,211	2,774	1,694	1,080↓	517↓
기 타	2,127	780	9	771↓	2,118↓
Free Cash Flow	△2,646	△690	△253	437↑	2,393↑
재 무 수 지	△82	△1,375	405	1,780↑	487↑
기 말 가 용	11,652	10,853	11,005	152↑	647↓