

삼성전기

2026년 1분기 실적

2026. 4. 30

유의사항

본 자료는 2026년 1분기 실적에 대한 외부감사인의 회계 검토가 완료되지 않은 상태에서 투자자 여러분의 편의를 위하여 작성된 것으로, 본 자료의 내용 중 일부는 외부감사인의 최종 감사 과정에서 달라질 수 있습니다. 한편 본 자료는 일부 미래에 대한 예측 정보를 포함하고 있습니다. 이러한 예측 정보는 실제 결과와 향후 차이가 발생할 수 있음을 양지하시기 바랍니다. 본 자료의 재무정보는 한국채택국제회계기준에 따라 작성되었습니다.

목차

2026년 1분기 실적

사업부별 실적 및 전망

별첨

2026년 1분기 실적

주요실적/매출액 및 영업이익률

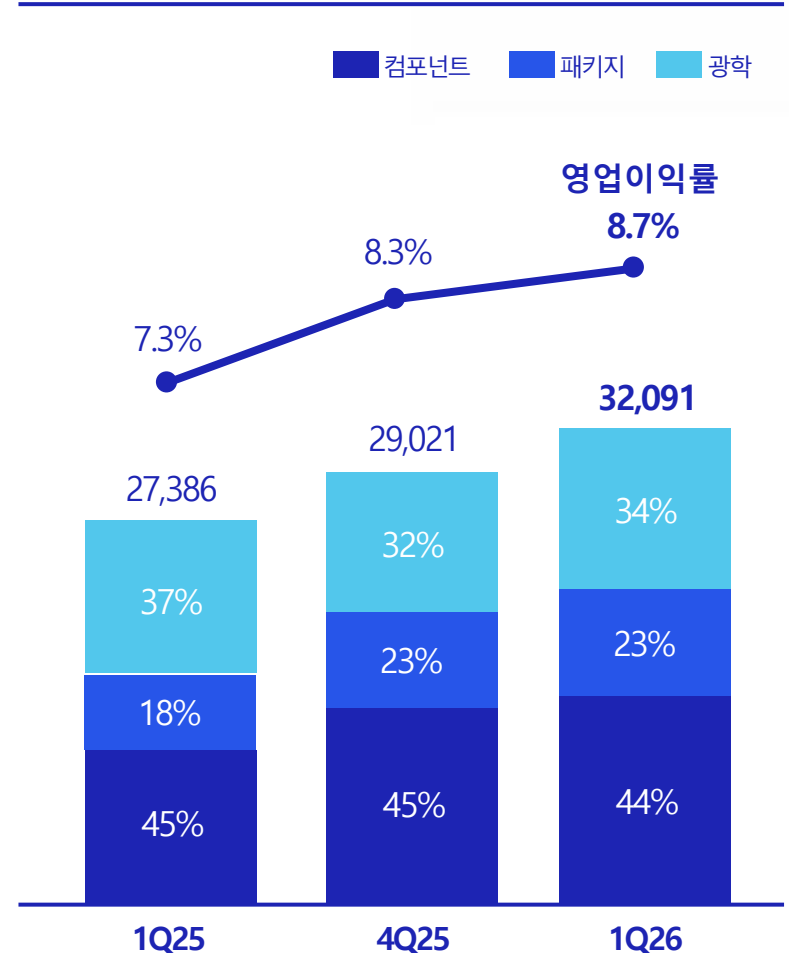
주요실적

(단위: 억원)

	1Q26	4Q25	QoQ	1Q25	YoY
매출액	32,091	29,021	11%▲	27,386	17%▲
컴포넌트	14,085	13,203	7%▲	12,162	16%▲
패키지	7,250	6,446	12%▲	4,994	45%▲
광학	10,756	9,372	15%▲	10,230	5%▲
영업이익 (%)	2,806 ¹⁾ (8.7%)	2,395 (8.3%)	17%▲	2,005 (7.3%)	40%▲
세전이익 (%)	3,164 (9.9%)	2,689 (9.3%)	18%▲	1,738 (6.3%)	82%▲
당기순이익 (%)	2,492 (7.8%)	2,228 (7.7%)	12%▲	1,337 (4.9%)	86%▲

매출액 및 영업이익률

(단위: 억원)



1) 임직원 퇴직금 산정기준 변경 (목표 인센티브의 통상임금 가산)에 따른 일회성 퇴직급여비용 714억원 반영
 ※ 당기순이익은 지배기업 소유주지분 순이익

2026년 1분기 재무현황

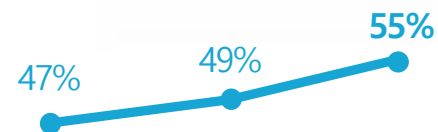
재무상태표

(단위: 억원)

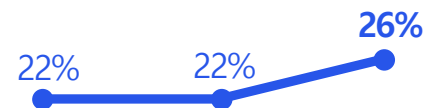
	1Q26	4Q25	QoQ	1Q25
자산총계	156,605	145,959	7%▲	132,925
현금성자산	32,433	27,012	20%▲	25,423
매출채권	19,806	17,926	10%▲	15,341
재고자산	25,486	24,130	6%▲	21,347
투자자산	5,808	5,708	2%▲	3,763
유형자산	64,687	62,216	4%▲	58,776
기타자산	8,385	8,967	6%▼	8,275
부채총계	55,694	47,986	16%▲	42,446
총차입금	26,460	21,918	21%▲	19,913
자본총계	100,911	97,973	3%▲	90,479
자본금	3,880	3,880	-	3,880

주요지표

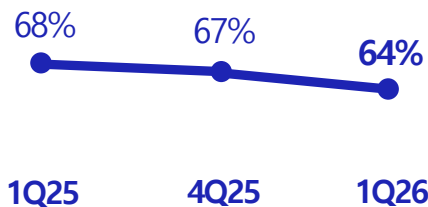
부채비율
(총부채/총자산)



총차입금비율
(총차입금/총자산)



자기자본비율
(총자본/총자산)

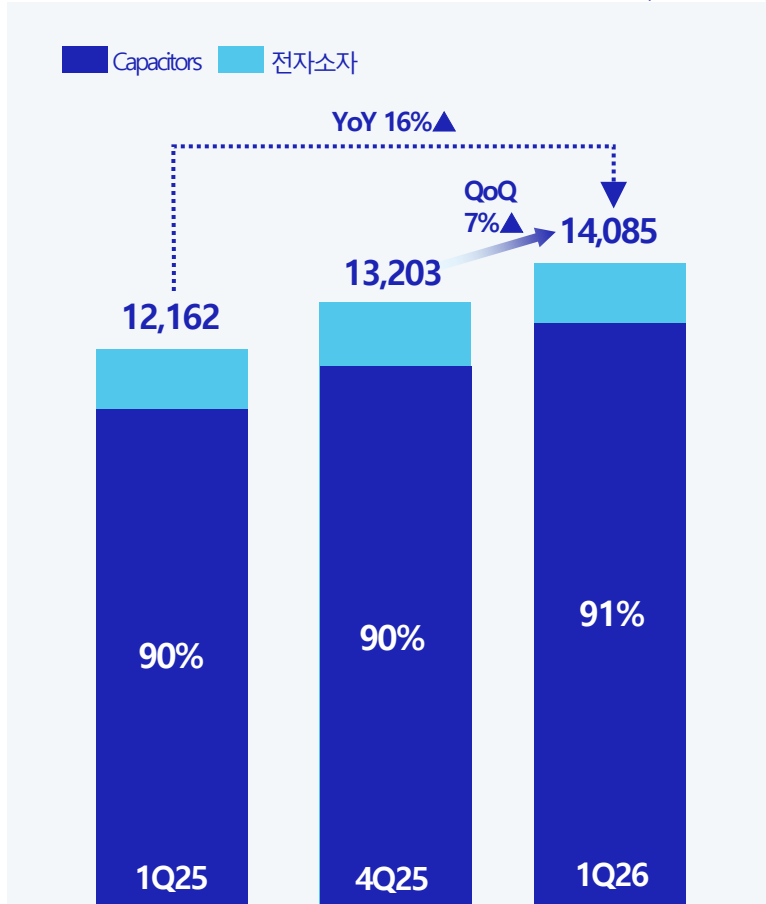


사업부별 실적 및 전망

컴포넌트 사업부

1Q26 매출

(단위: 억원)



'26년 1분기 실적

- 산업/전장용 중심으로 전 응용처 매출 확대
 - 서버 · 파워 · 네트워크 등 AI 관련 매출 고성장
 - 전장화 확산 추세로 전장용 공급 확대

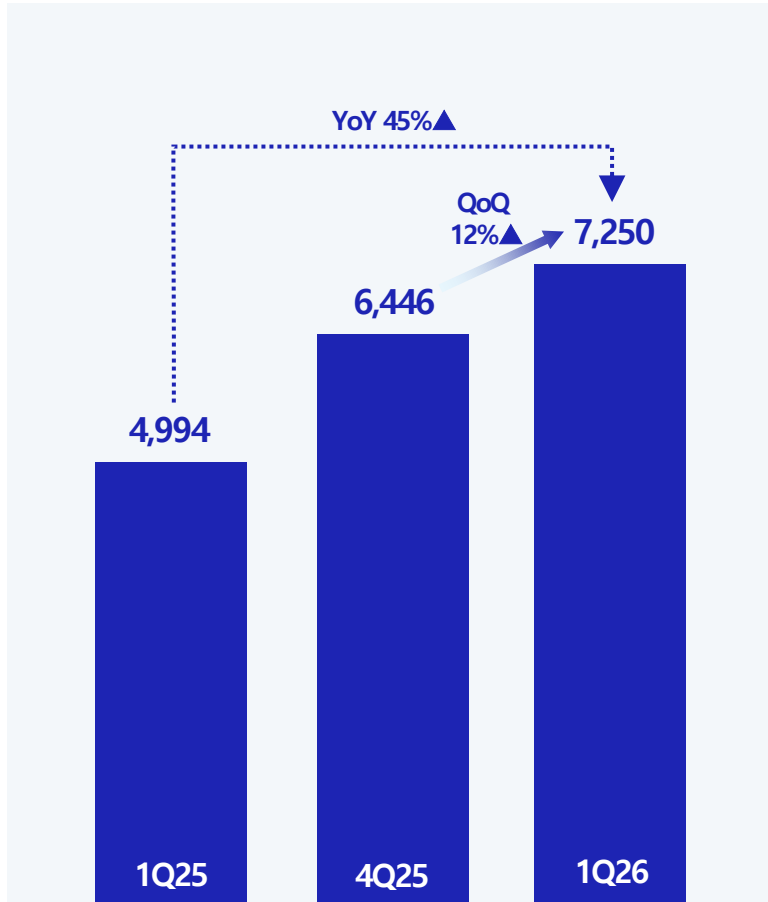
2분기 시장 전망 및 추진 전략

- AI 서버 및 데이터센터용 등 High-End 제품 수요 강세 지속
 - 소형 · 초고용량 등 산업용 최선단 제품 개발 및 공급 강화
- xEV 수요 및 ADAS 적용 지속 확대로 전장용 수요 증가
 - 전장용 고용량 · 고압품 진입 가속화 및 거래선 다변화 지속 추진

패키지솔루션 사업부

1Q26 매출

(단위: 억원)



'26년 1분기 실적

- FCBGA는 AI/서버 중심으로 전 응용처에서 매출 증가
 - 글로벌 빅테크향 AI 가속기/서버 CPU/네트워크용 고부가 기판 공급 확대
 - ADAS/자율주행 관련 전장용 기판 공급 확대
- BGA는 ARM 프로세서 및 메모리용 기판 공급 확대로 매출 증가

2분기 시장 전망 및 추진 전략

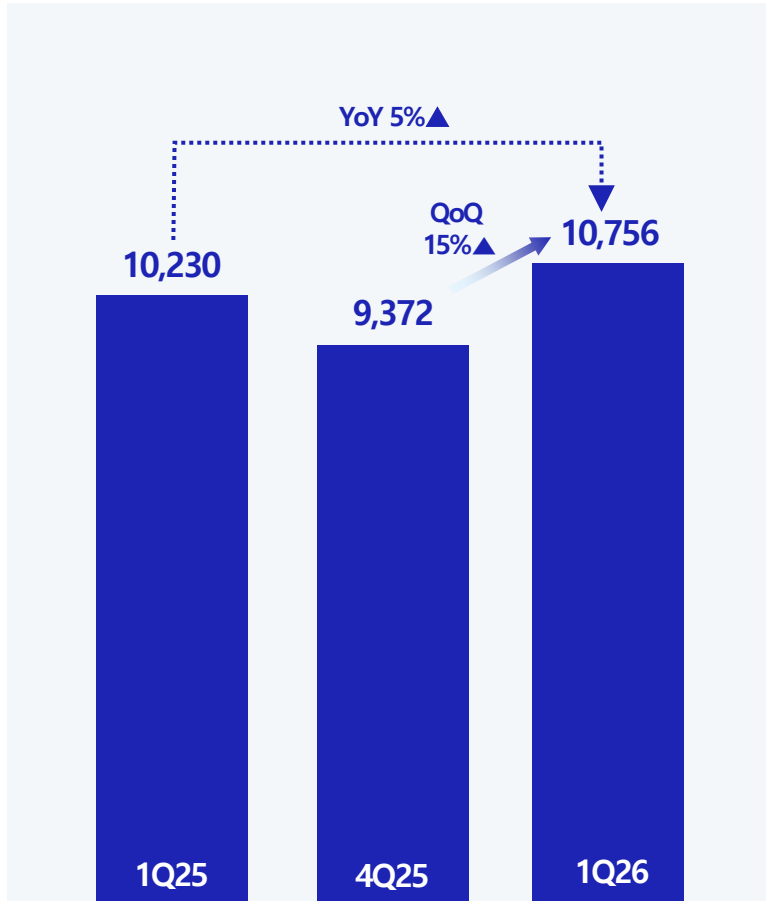
- AI/서버/네트워크용 고부가 FCBGA 기판의 수요 강세 지속 전망
 - AI 가속기/서버 CPU용 차세대 고다층/대면적/Embedded 제품 적기 공급
 - 신규 빅테크향 AI 데이터센터 네트워크용 신제품 본격 공급 개시

사업부별 실적 및 전망

광학솔루션 사업부

1Q26 매출

(단위: 억원)



'26년 1분기 실적

- IT용은 신규 플래그십용 고사양 카메라모듈 매출 증가
 - 전략거래선향 2억 화소, Slim 폴디드줌 등 고성능 카메라모듈 본격 양산
- 전장용은 국내외 주요 거래선 공급 확대로 매출 증가
 - 글로벌 EV향 공급 확대 및 국내 OEM향 In Cabin Camera 공급 라인업 확대

2분기 시장 전망 및 추진 전략

- IT용은 Seasonality 영향이 있겠으나, 국내외 플래그십용 카메라모듈 차별화 요구는 지속
 - 주요 거래선향 신규 플래그십용 차세대 고화질 폴디드줌, 200M OIS 등 고성능 카메라모듈 적기 양산 대응
- 전장용은 글로벌 EV 신규 플랫폼 전환에 따른 차세대 모델 신규 양산 및 국내 OEM향 공급 확대 지속

별첨 손익계산서

(단위: 억원)	1Q26	4Q25	QoQ	1Q25	YoY
매 출 액	32,091	29,021	11%▲	27,386	17%▲
매 출 원 가	25,488	22,995	11%▲	22,298	14%▲
매출총이익 (%)	6,603 (20.6%)	6,026 (20.8%)	10%▲	5,088 (18.6%)	30%▲
판 관 비	3,797	3,631	5%▲	3,083	23%▲
영 업 이 익 (%)	2,806 ¹⁾ (8.7%)	2,395 (8.3%)	17%▲	2,005 (7.3%)	40%▲
영업외손익	358	294	-	-268	-
세 전 이 익 (%)	3,164 (9.9%)	2,689 (9.3%)	18%▲	1,738 (6.3%)	82%▲
법인세비용	638	409	56%▲	317	101%▲
계속영업손익	2,526	2,280	11%▲	1,420	78%▲
중단영업손익	1	-7	-	-4	-
당기순이익 (%)	2,492 (7.8%)	2,228 (7.7%)	12%▲	1,337 (4.9%)	86%▲

1) 임직원 퇴직금 산정기준 변경(목표 인센티브의 통상임금 가산)에 따른 일회성 퇴직급여비용 714억원 반영
 ※ 당기순이익은 지배기업 소유주지분 순이익

별첨 재무상태표

(단위: 억원)	1Q26	4Q25	QoQ	1Q25	YoY
자 산 총 계	156,605	145,959	7%▲	132,925	18%▲
유동자산	80,029	70,976	13%▲	64,668	24%▲
현금성자산	32,433	27,012	20%▲	25,423	28%▲
매출채권	19,806	17,926	10%▲	15,341	29%▲
재고자산	25,486	24,130	6%▲	21,347	19%▲
기타유동자산	2,304	1,908	21%▲	2,557	10%▼
비유동자산	76,576	74,983	2%▲	68,257	12%▲
투자자산	5,808	5,708	2%▲	3,763	54%▲
유형자산	64,687	62,216	4%▲	58,776	10%▲
무형자산	1,563	1,524	3%▲	1,441	9%▲
기타비유동자산	4,518	5,534	18%▼	4,278	6%▲
부 채 총 계	55,694	47,986	16%▲	42,446	31%▲
유동부채	44,915	38,195	18%▲	35,588	26%▲
비유동부채	10,779	9,791	10%▲	6,859	57%▲
자 본 총 계	100,911	97,973	3%▲	90,479	12%▲
자 본 금	3,880	3,880	-	3,880	-

별첨 현금흐름표

	1Q26	4Q25	1Q25
(단위: 억원)			
기초 현금	27,012	27,674	20,133
영업활동 현금흐름	4,871	2,944	3,146
순이익	2,527	2,273	1,416
감가상각비	2,231	2,274	2,210
투자활동 현금흐름	-2,718	-5,678	-1,760
유·무형자산 증감	-2,735	-5,697	-1,885
재무활동 현금흐름	3,096	1,994	3,888
차입금 증감	3,470	2,154	4,208
외화표시 현금의 환율변동 효과	171	78	15
현금 증감	5,421	-662	5,290
기말 현금	32,433	27,012	25,423